



Amazon Fire HD 10, Fire HD10 Plus 用

ワイヤレスキーボード

取り外し可能なカバー付き

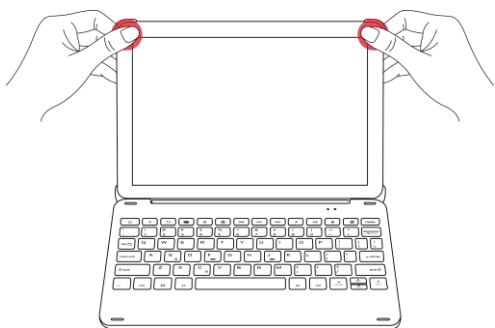
取扱説明書



取り付けと取り外し

タブレットの取り付け方：

- a. タブレットの下側をカバーのトレーに置き、角の位置を合わせます。
- b. 次に、タブレットの上側をカバーの角の位置に合わせ、軽く押し、タブレットをカバーに取り付けます。タブレットが正しく装着されていることを確認します。




タブレットの取り外し方：

- a. タブレットの両側を持ち、親指で後ろのカバーだけを軽く押します。
- b. ゆっくりとカバーとタブレットを離します。
- c. タブレットを取り出します。



キーボードの切り離し方：

スクリーンとキーボードと切り離すことができます。また、マグネットで簡単に装着させることができます。



ペアリング手順について

ステップ 1. ON OFF を ON に切り替えます。

ステップ 2. 同時に「Fn+C」キーを押してペアリングモードにします。

ステップ 3. タブレットの Bluetooth® 設定を開きます。「設定」、「接続デバイス」の中から「Bluetooth」を選択し「オン」にします。

ステップ 4. 「新しいデバイスとペアリング」を選択します。

ステップ 5. デバイスの利用可能なデバイスリストから「Fintie Keyboard」を選択し、ペアリングを完了させます。

ステップ 6. 「Fintie Keyboard」を選択後、正常にペアリングされると Bluetooth ペアリングランプがオフになります。

スリープモードについて

キーボードが 30 分放置された後にスリープモードに入ります。

任意のキーを押してキーボードを起動します。キーボードがタブレットに再接続されるまで

約 2 秒待ってください。

キーボードの充電について

1.同梱された充電ケーブルの Type-C 側をキーボードに挿入し、反対の USB 側に充電器を挿入します。(USB 充電器は同梱されていません)。

2. 充電中は電源ランプが赤になります。通常、フルに充電するには約 4 時間かかります。(出力：DC 5 V/500 mA)

同梱品：

1x キーボードケース

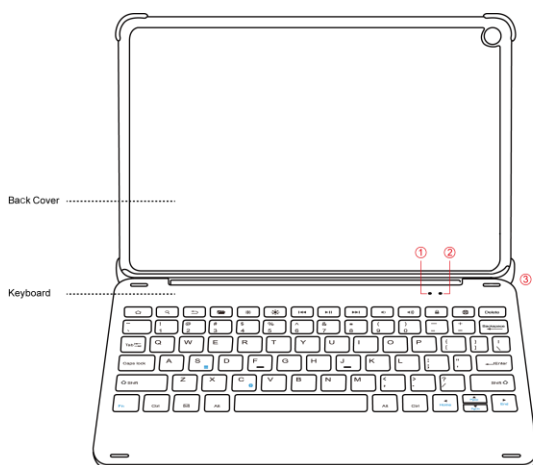
1x USB-C 充電ケーブル

1x 取扱説明書

仕様

Bluetooth バージョン	BLE 5.0
動作範囲	最大 10 メートル
動作電圧	3.0-4.2V
動作電流	1mA
充電電流	200mA
スリープ電流	0.01mA
再接続時間	約 2 秒
待機時間	365 日
充電時間	≤4 時間
継続動作時間	400 時間
リチウム電池容量	500 mAh

製品概要



① 電源ランプ：3 秒間青に変わります。

Bluetooth ランプ：「Fn + C」を押すと青に点滅します。

Caps Lock ランプ：青ランプが点灯します。

② 充電ランプ：充電中は赤に点灯します。

フル充電されると緑になります。

電力不足ランプ：充電が必要な場合は赤に点滅します。

③ 充電ポート：充電専用です。

キーと機能

	ホーム (長押しで Alexa 音声認識)		検索		戻る
	ファイルフォルダ を開く		明るさ-		明るさ+
	早戻し		再生 /一時停止		早送り
	音量-		音量+		ロック画面
	Silk ブラウザ		Eメール	Fn+ 	2画面 表示
Shift +スペース	日本語・英語 切り替え	Fn +IME	英数 直接入力	Fn +無変換	カタカナ 変換
かな ローマ字	英数字入力から ローマ字入力への 切り替え	Alt +かな ローマ字	かな入力・ ローマ字入力 の切り替え	Fn +変換	文字変換

トラブルシューティング

もしタブレットがキーボードに応答しない場合は、以下の手順を試してみてください。

1. タブレットの「設定/接続デバイス/以前に接続したデバイス」を選択し、「Fintie Keyboard」を含む使用していない全ての Bluetooth デバイスを削除します。
2. タブレットを再起動してください。
3. キーボードを OFF にしてから再度 ON にしてください。

4. Fintie Keyboard を「接続解除」し、再度ペアリングします。
5. キーボードが Bluetooth 接続をできない、または維持できない場合は、キーボードを充電し、Bluetooth モジュールをリセットしてください。
6. 充電しても、キーボードが正常に接続できない場合は、正規販売店に連絡してください。

安全にご使用いただくために

- ・キーボードの上に重いものを置かないでください。
- ・製品を分解しないでください。
- ・製品を油、化学薬品、有機液体から遠ざけてください。
- ・キーボードの汚れを拭き取る際には、マイクロファイバーなどの湿った柔らかい布のみを使用してください。
- ・地域の法律に従ってバッテリーを廃棄してください。
- ・鋭利なものに近づけないでください。

******* For UK customers only *******

*******UK のお客様のため*******

Recycling your old electricals is easy!

古い電気製品のリサイクルは簡単です！

Recycle your electrical and electronic devices free at your local recycling centre. To find your nearest centre, visit www.recycle-more.co.uk and type in your postcode.

現地の回収センターで電気と電子機器を無料で回収します。一番近いセンターを見つけるには、www.recycle-more.co.uk にアクセスして郵便番号を入力してください。

Why recycle?

なぜリサイクルするのか？

Unwanted electrical equipment is the UK's fastest growing type of waste. Many electrical items can be repaired or recycled, saving natural resources and the environment. If you do not recycle electrical equipment will end up in landfill where hazardous substances will leak out and cause soil and water contamination—harming wildlife and also human health.

We're proud to support your local authority in providing local recycling facilities for electrical equipment.

To remind you that old electrical equipment can be recycled, it is now marked with the crossed-out wheeled bin symbol. Please do not throw any electrical equipment (including those marked with this symbol) in your bin.

不要な電気デバイスはイギリスで最も成長が速い廃棄物のタイプです。

多くの電気製品は修理や回収ができ、自然資源と環境を節約することができます。リ

サイクルを行わなければ、電気デバイスは最終的にごみ埋立地に入り、その有害物

質が漏れて土壌や水汚染を招き、野生動植物や人間の健康に害を及ぼします。

私たちはあなたの地方当局に地元電気デバイス回収施設を支援することができて光

栄です。

古い電気デバイスはリサイクルできることを注意するために、今デバイスに線の付いた輪

付きゴミ箱の記号が表示されています。記号が表示されているデバイスを含む電気機

器をゴミ箱に捨てないでください。



What is WEEE?

WEEEは何ですか？

The Waste Electrical or Electronic Equipment (WEEE) Directive requires countries to maximize separate collection and environmentally friendly processing of these items.

廃電気や電子機器(WEEE)指令は、各国がこれらの物品を最大限単独で収集・環

境保全することを要求しています。

How are we helping?

どのように支援していますか？

In the UK, distributors including retailers must provide a system which allows all customers buying new electrical equipment the opportunity to recycle their old items free of charge. As a responsible retailer, we have met the requirements placed on us by financially supporting the national network of WEEE recycling centers established by local authorities. This is achieved through membership of the national Distributor Take-back scheme (DTS).

To find more information on WEEE recycling and to locate your nearest recycling centre please visit www.recycle-more.co.uk.

イギリスでは、小売業者を含む流通業者は、新しい電気機器を購入したすべての顧客がその古いものを無料で回収する機会があるようなシステムを提供しなければなりません。責任ある小売業者として、地方当局が構築した WEEE 回収センターの全国ネットワークを財政支援することで、私たちの要求を満たしています。これは全国流通業者回収計画(DTS)に参加することで実現されています。

WEEE 回収に関するより多くの情報を探して一番近い回収センターを見つけるには、www.recycle-more.co.uk にアクセスしてください。

IC Caution:

IC 注意：

This device complies with Industry Canada licence-exempt RSS standard(s). Operation is subject to the following two conditions:

- (1) This device may not cause interference, and
- (2) This device must accept any interference, including interference that may cause undesired operation of the device.

本商品はカナダ工業省のライセンス免除 RSS 基準を満たしています。

操作は以下の 2 つの条件を満たさなければならない：

- (1)このデバイスは干渉を起こさないこと。
- (2)デバイスは、デバイスの予期しない動作をもたらす可能性のある干渉を含む任意の干渉を受け入れなければならないこと。

連絡先

ウェブサイト：www.fintie.com

Eメール：support@fintie.com

北米

Tel：1-888-249-8201

（月曜日から金曜日：午前 9 時から午後 5 時 EST）

ヨーロッパ

Tel：+49 69 95094777

（月曜日から金曜日：午前 9 時から午後 5 時 CET）

Amazon、Fire およびすべての商標は Amazon.com, Inc. またはその関連会社の商標です。

