

ACTIVAR EL DISPOSITIVO



1. INSTALA EL SMART AIR QUALITY MONITOR

Coloca el dispositivo en un área donde haya buena circulación del aire y no obstruya la entrada de la ventilación.



2. ENCHUFA EL DISPOSITIVO

Conecta el Smart Air Quality Monitor (monitor inteligente de calidad del aire) en una toma de corriente usando el adaptador de corriente incluido para un rendimiento óptimo. Una luz azul parpadeará en el dispositivo.




3. OBTÉN LA VERSIÓN MÁS RECIENTE DE LA APP DE AMAZON ALEXA

Descarga e instala la versión más reciente de la app de Alexa en la tienda de aplicaciones de tu celular o tablet.

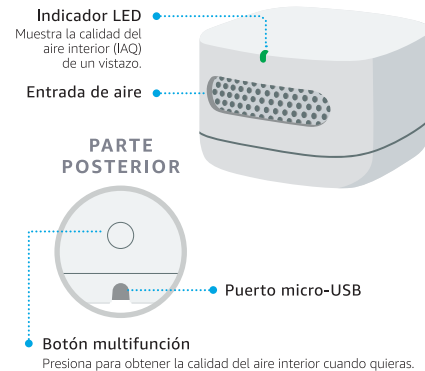


4. SIGUE LOS PASOS DE LA CONFIGURACIÓN EN LA APP

Abre la app de Alexa para configurar el dispositivo. Inicia sesión con el nombre de usuario y la contraseña de tu cuenta de Amazon existente o crea una cuenta nueva.

- Presiona el icono de la sección Más , selecciona Agregar dispositivo y busca Monitor de calidad del aire.
- Si la app te lo pide, escanea el código de barras que se encuentra en la parte posterior de la última página o en la parte inferior del dispositivo.

CONOCE TU SMART AIR QUALITY MONITOR




Presión del botón	Duración	Función
Mantener presionado	5-12 segundos	Modo configuración manual
Presión rápida	< 1/2 segundo	Mostrar color de la calidad del aire interior
Presión prolongada	12 segundos	Restablecer configuración predeterminada
Presionar y soltar rápidamente	5 veces en 2 segundos	Modo desactivado

También incluye: Cable micro-USB y adaptador de corriente

APRENDER A USAR EL DISPOSITIVO

COLORES DEL INDICADOR LED

El indicador LED muestra la calidad del aire interior de un vistazo.

Configuración	 Azul: Modo configuración
	 Morado: Problema de conectividad
Calidad del aire	 Verde: Calidad del aire buena
	 Amarillo: Calidad del aire moderada
	 Rojo: Calidad del aire mala



AYUDA Y SOLUCIÓN DE PROBLEMAS

Ve a la sección Ayuda y comentarios en la app de Alexa o visita amazon.com/devicesupport.

INTERACTUAR CON ALEXA

Usa un dispositivo con Alexa integrada o la app de Alexa de tu teléfono para acceder a la información de tu Smart Air Quality Monitor en tiempo real.

Prueba a decir lo siguiente a tu dispositivo con Alexa integrada:

"Alexa, ¿cuál es la calidad del aire dentro de casa?"

También puedes detener la respuesta en cualquier momento con tan solo decir:

"Alexa, para".

HAZ MÁS CON LA APP DE ALEXA

- Obtén calificaciones fáciles de entender sobre la calidad del aire
- Consulta las tendencias sobre la calidad del aire
- Descubre maneras de interactuar con Alexa
- Configura habitaciones
- Establece notificaciones y preferencias

