

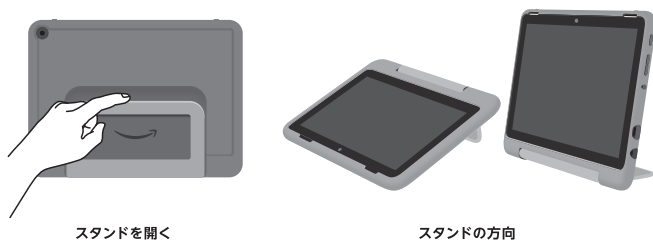
Fire HD 10 キッズプロ 各部の説明



Fire HD 10 キッズプロを使う準備をする



Fire HD 10 キッズプロの基本操作



設定画面を開く



上へスワイプしてロックを解除



下へスワイプして設定を表示

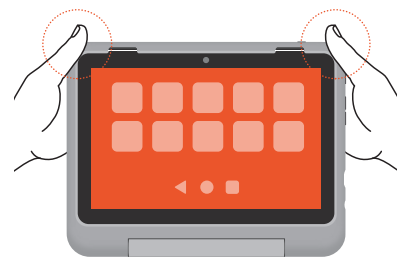


◀ 戻る

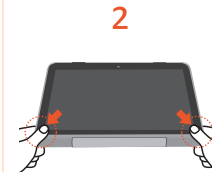
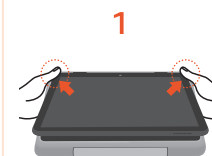
● ホーム画面に戻る

■ アプリを切り替える

カバーの外し方



タブレットへの取り付け方



タブレットのお手入れ

カバーを外して、乾いた柔らかい布で拭いてください。



ストレージ容量を拡張する

カバーを外して、microSDカードを挿入します。
microSDカードは別売です。